



ucic

PROFUMI DI STELLE

lo sfavillio del colore

www.ucic.it

THE PROGRAM PROFUMI DI STELLE CONSISTS OF:

Profumi di stelle Glitter Gel

Are 9 special additives pleasantly scented allowing to enhance the paints and decorations with a touch of elegance and originality. Added to Ucic decorative products or special transparent finishes smooth and grainy, make surfaces brilliant and bright thanks to the glitter content.

The fragrances of Profumi di Stelle Glitter Gel were selected to give more emotion and a temporary sense of pleasure and well-being. The scent does not remain when the finishes are applied on the walls.

TECHNICAL DATA

9 colors ready to use: **G1** Sabbia (Sand - Tiarè flowers fragrance) - **G2** Mogano (Mahogany - Patchouly fragrance) - **G3** Ferro (Iron - White Musk fragrance) - **G4** Ottanio (Teal - Sandalwood fragrance) - **G5** Bronzo (Bronze - Indian Amber fragrance) - **G6** Oro Russo (Russian Gold - Myrrh fragrance) - **G7** Oro brillante (Bright Gold-Orient - Amber fragrance) - **G8** Argento brillante (Bright Silver - Lemon fragrance) - **G9** Cangiante (Iridescent - Bergamot fragrance)

Packaging: 125 ml

Please note that the selected essences may lose their intensity if the bottle is opened and closed several times. Any loss of the fragrance of Glitter Gel should not affect the use of the product itself.

Profumi di stelle Additives Gel

Also added to the transparent smooth or grainy finish gives hints and shimmer of gold or silver on the walls.

TECHNICAL DATA

2 colors ready to use: **A50** Additivo Aureo (Gold) - **A60** Additivo Argenteo (Silver)

Packaging: 125 ml

Profumi di stelle Trasparent finishes

Has been specially formulated for its ease of application and to give a pleasing cloudy effect in the case of grainy finish.

TECHNICAL DATA

F10 Liscia (Smooth) - **F20** Sabbziata (Grainy)

Packaging: 1.250 liters

Theoretical Yield: 8-10 sqm/liter

Tools cleaning: water

Storage temperature: +5°C / + 35°C

L'esperienza e il "Made in Italy" UCIC hanno creato il primo programma multisensoriale di decorazione:

The "Made in Italy" UCIC experience created the first multi-sensory program of decoration:

PROFUMI[®] DI STELLE



Ucic ha voluto associare al colore (vista) la materia (tatto) e i profumi (olfatto). Il colore evoca emozioni, i profumi e la materia evocano emozioni e così ecco uniti i sensi.

Un mix di ironia ed armonia, fra ricette dal suono antico e una magia senza tempo, senza confini se non quelli della percezione olfattiva, della preferenza istintiva del colore e della materia.

Ogni colore e ogni fragranza raccontano una storia: quella che ognuno di voi vorrà ritrovare dentro di sé.

Ucic wanted to associate with the colour (sense of view) the substance (sense of touch) and the perfumes (sense of smell).

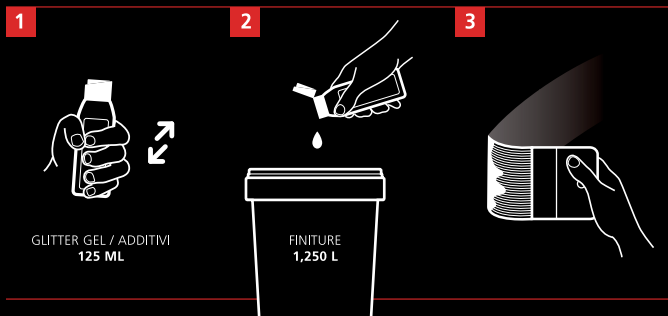
The colour evokes emotions, the perfumes and the substance evoke emotion and so all these three senses are involved and combined.

A mix of humor and harmony, among old world recipes and a timeless magic, no boundaries except those of olfactory perception, the instinctive preference of colour and substance. Every color and every fragrance tells a story: the one that anyone will want to find inwardly.

PROFUMI DI STELLE®


ISTRUZIONI PER L'APPLICAZIONE DEL PRODOTTO

DIRECTIONS FOR USE



1. Agitare bene il flacone di **Profumi di Stelle Glitter Gel** prima dell'uso.
Shake the bottle of Profumi di Stelle Glitter Gel before use.
2. Versare il contenuto direttamente nelle speciali **finiture trasparenti liscia o sabbiate** (si consiglia di aggiungere un flacone di Profumi di Stelle Glitter Gel ad una confezione di 1,250 litri di Profumi di Stelle finitura trasparente liscia o sabbiate).
Naturalmente, a seconda dell'intensità di glitter che si vuole ottenere sulla superficie, si potranno aumentare o diminuire le dosi consigliate.
Profumi di Stelle Glitter Gel sono anche miscelabili tra loro per creare delle nuances particolari di frammenti luminosi sulle superfici.
*Empty the contents directly into the special **transparent smooth or grainy finish** (we recommend adding a bottle of Profumi di Stelle Glitter Gel for a can of 1,25 liters of Profumi di Stelle transparent smooth or grainy finish). Of course, depending on the intensity of glitter to be obtained on the surface, you can increase or decrease the recommended dose. Profumi di Stelle Glitter Gel are also intermixable to create special shades of luminous fragments on the surface.*
3. Applicare **Profumi di Stelle finitura trasparente liscia o sabbata** direttamente sulla superficie da decorare con il pennello spalter, avendo cura di incrociare rapidamente le pennellate.
Per conferire particolari riflessi dorati o argentati alla finitura liscia o sabbata aggiungere anche un flacone di **Profumi di Stelle Additivo Aureo o Argenteo** con le stesse modalità dei Glitter Gel.
Profumi di Stelle Glitter Gel e Additivo Aureo e Argenteo si possono miscelare facilmente a tutti i prodotti decorativi Ucic (**Bianca, Antiche Trame, Velatura**, etc) per conferire particolari preziosità ai vari tipi d'effetto.
Apply Profumi di Stelle transparent smooth or grainy finish directly onto the surface to be decorated with a spalter brush, taking care to crisscross quickly brush strokes.
To provide a certain gold or silver hints and shimmer to the smooth or grainy transparent finish also add a bottle of Profumi di Stelle Additivo Aureo or Additivo Argenteo in the same way of Glitter Gel.
Profumi di Stelle Additivo Aureo and Additivo Argenteo can be mixed easily to all the Ucic decorative products (**Bianca, Antiche Trame, Velatura**, etc.) to give special preciousness to the various types of effect.


GLITTER GEL




G1 Sabbia (Fiori di Tiarè)



G2 Mogano (Patchouly)



G3 Ferro (Muschio Bianco)



G4 Ottanio (Sandalò)



G5 Bronzo (Ambra Indiana)



G6 Oro Russo (Mirra)



G7 Oro brillante (Ambra d'Oriente)




G8 Argento brillante (Lime)




G9 Cangiate (Bergamotto)

ADDITIVI GEL



A50 Additivo Aureo



A60 Additivo Argenteo



1. Versare il contenuto di un flacone di Profumi di Stelle Glitter Gel G5 Bronzo più un flacone di Additivo A50 Aureo in una confezione di Antiche Trame di 1,25 litri.

Pour the contents of 1 bottle of Profumi di Stelle Glitter Gel G5 Bronze + 1 bottle of Additivo Aureo A50 in a pail of 1,25 litres of Antiche Trame.

2. Mescolare bene.

Mix well.



1. Versare il contenuto di un flacone di Profumi di Stelle Glitter Gel G8 Cangiante in una confezione di Profumi di Stelle Finitura Trasparente Liscia F10.

Pour the contents of 1 bottle of profumi di Stelle Glitter gel G8 Iridescent in a pail of Profumi di Stelle Finitura Trasparente Liscia F10.

2. Mescolare bene.

Mix well.





3. Applicare direttamente su una superficie già colorata con una pittura di fondo mediante uno spalter e successivamente lisciare con l'apposita spatola di plastica UCIC.

Apply directly on a previously coloured surface with a spalter brush, then smooth with the dedicated UCIC plastic trowel.

4. Profumi di Stelle Glitter Gel conferiscono ad Antiche Trame una brillantezza straordinaria. Gli Additivi Aureo ed Argenteo donano riflessi dorati o argentei.

Profumi di Stelle Glitter Gel give Antiche Trame an outstanding brightness. The Aureo and Argenteo additives give golden or silver reflections.




3. Applicare su una superficie colorata con un'idropittura mediante uno spalter, con pennellate incrociate.

Apply directly on a surface previously coloured with a water paint with a spalter brush with crisscrossing strokes.

4. A completa asciugatura si avrà il massimo grado di trasparenza ed il glitter sarà perfettamente visibile.

When completely dry the finish will be totally transparent and the glitter will be clearly visible.





1. Versare il contenuto di un flacone di Profumi di Stelle Glitter Gel G7 Oro Brillante in una confezione di Profumi di Stelle Finitura Trasparente Liscia F10.

Pour the contents of a bottle of Profumi di Stelle Glitter Gel G7 Bright Gold in a pail of Profumi di Stelle Finitura Trasparente Liscia F10.



1. Versare il contenuto di due flaconi di Profumi di Stelle Glitter Gel G6 Oro Russo in una confezione di 2,5 litri di Bianca Argento o Argento Vulcano o Oro o Oro Vulcano.

Pour the contents of 2 bottles of Profumi di Stelle Glitter Gel G6 Russian Gold in a pail of 2,5 litres of Bianca Argento or Argento Vulcano or Gold or Gold Vulcano.


2. Mescolare bene.

Mix well.




2. Diluire con il 10/20% di acqua e mescolare bene.

Dilute with 10/20% of water and mix well.



3. Applicare direttamente su una superficie già colorata con Tuareg (prodotto sabbiato opaco) mediante uno spalter, con pennellate incrociate.

Apply directly on a surface previously coloured with Tuareg (matt grainy paint) with a spalter brush with crisscrossing strokes.



3. Applicare direttamente sulla superficie da decorare mediante uno spalter, con pennellate incrociate.

Apply directly onto the surface to be decorated with a spalter brush with crisscrossing strokes.


4. A completa asciugatura si avrà il massimo grado di trasparenza della finitura ed il glitter sarà perfettamente visibile.

When completely dry the finish will be totally transparent and the glitter will be clearly visible.



4. Profumi di Stelle Glitter Gel conferiscono a tutte le basi di Bianca una splendida luminosità, accentuando le caratteristiche del prodotto.

Profumi di Stelle Glitter Gel give all the Bianca basis a stunning light, enhancing the features of the product.



IL PROGRAMMA PROFUMI DI STELLE È COMPOSTO DA:

Profumi di stelle Glitter Gel

Sono 9 speciali additivi gradevolmente profumati che permettono di arricchire le pitture e le decorazioni con un tocco di eleganza e di originalità. Aggiunti ai prodotti decorativi Ucie o alle speciali finiture trasparenti liscia e sabbia rendono le superfici brillanti e luminose grazie ai glitter contenuti.

Le fragranze di Profumi di Stelle Glitter Gel sono state selezionate per donare un'emozione in più e per dare senso di piacevolezza e benessere momentaneo. Il profumo non persiste quando le finiture a cui sono stati aggiunti sono applicate sulle pareti.

DATI TECNICI

9 colori pronti all'uso: **G1** Sabbia (fragranza Fiori di Tiarè) - **G2** Mogano (fragranza Patchouly) - **G3** Ferro (fragranza Muschio Bianco) - **G4** Ottanio (fragranza Sandalo) **G5** Bronzo (fragranza Ambra Indiana) - **G6** Oro Russo (fragranza Mirra) **G7** Oro brillante (fragranza Ambra d'Oriente) - **G8** Argento brillante (fragranza Lime) **G9** Cangiate (fragranza Bergamotto)

Confezioni: 125 ml

N.B. Le essenze selezionate possono perdere d'intensità se il flacone viene aperto e richiuso più volte. La perdita eventuale della profumazione dei Glitter Gel non va a pregiudicare l'uso del prodotto stesso.



Profumi di stelle Additivi Gel

Aggiunti anch'essi alle finiture trasparenti liscia o sabbia conferiscono riflessi dorati o argentati alle pareti.

DATI TECNICI

2 colori pronti all'uso:

A50 Additivo Aureo - **A60** Additivo Argenteo

Confezioni: 125 ml

Profumi di stelle Finiture trasparenti

Sono state formulate appositamente per la facilità in fase d'applicazione e per donare un gradevole effetto nuvolato e materico nel caso della finitura trasparente sabbia.

DATI TECNICI

F10 Liscia, **F20** Sabbia

Confezioni: 1,250 litri.

Rendimento Teorico: 8-10 m²/lt.

